

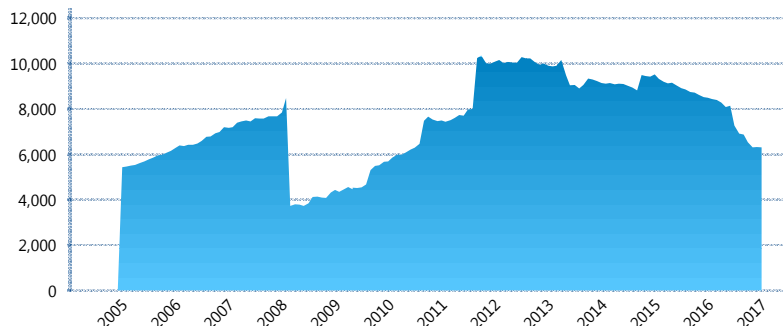
I. INFORMACIÓN FINANCIERA

I) Detalles del Fondo

Detalles del Fondo	
Razón Social	Principal Siefore 1, S.A. de C.V.
Inicio de Operaciones	23/09/2004
Tipo de Fondo	Básica
Clave Bolsa	APRINB1
Activos Administrados *	6,308
ISIN	MX54AP0A0022
Comisión Anual	1.09%
Administrador	Principal Afore, S.A. de C.V.
Director General	Ramón Elías Antonio Pando Leyva
Presidente del Consejo	C. Alejandro Elizondo Rodríguez

Activos Administrados *

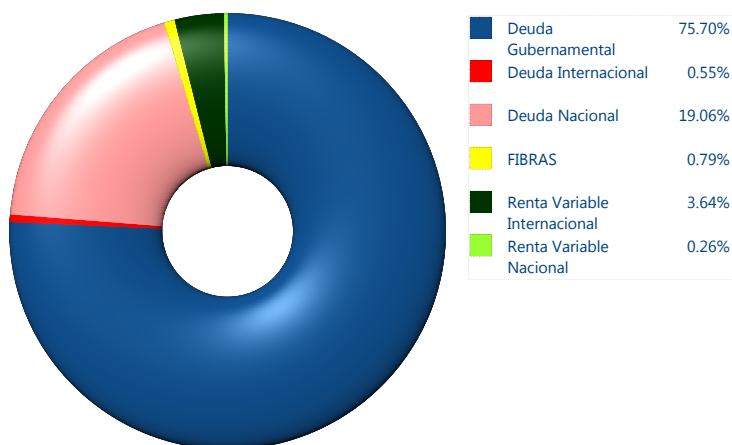
\$6,308



*Cifras en millones de pesos

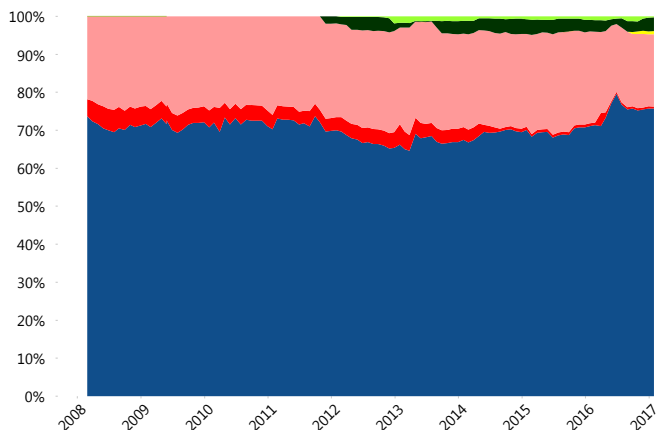
Contiene el efecto de fusiones, cortes transversales y transferencias por edad. Para mayor información consultar: <http://www.consar.gob.mx/gobmx/Aplicativo/Factsheets/EC/ECSAR.pdf>

II) Inversiones



Tipo de Instrumento		Principal (SB1)	Sistema Básicas 1**
Renta Variable Nacional	Renta Variable Nacional	0.26%	1.20%
	Total	0.26%	1.20%
Renta Variable Internacional	Renta Variable Internacional	3.64%	2.67%
	Total	3.64%	2.67%
FIBRAS	FIBRAS	0.79%	0.61%
	Total	0.79%	0.61%
Deuda Nacional	Alimentos	0.32%	0.63%
	Automotriz	0.00%	0.01%
	Banca de Desarrollo	0.30%	2.39%
	Bancario	1.49%	1.92%
	Bebidas	0.27%	0.76%
	Cemento	0.00%	0.03%
	Centros Comerciales	0.00%	0.06%
	Consumo	0.33%	0.79%
	Deuda CP	0.00%	0.05%
	Empresas Productivas del Estado	1.71%	4.69%
	Estados	1.06%	1.64%
	Europeos	0.56%	3.23%
	Grupos Industriales	3.12%	0.94%
	Infraestructura	3.01%	5.10%
	Otros	1.51%	1.20%
	Papel	0.95%	0.28%
	Serv. Financieros	0.18%	0.40%
	Telecom	1.55%	1.42%
	Transporte	0.05%	0.30%
Vivienda	2.66%	3.46%	
Total	19.06%	29.30%	
Deuda Internacional	Deuda Internacional	0.55%	1.75%
	Total	0.55%	1.75%
Deuda Gubernamental	BONDESD	3.49%	3.39%
	BONOS	12.53%	8.02%
	BPA182	0.00%	1.91%
	CBIC	0.50%	4.33%
	CETES	0.15%	1.53%
	DEPBMX	0.00%	0.05%
	REPORTO	1.73%	4.37%
	UDIBONO	53.50%	42.48%
	UMS	3.80%	1.39%
	Total	75.70%	64.46%
Total	100.00%	100.00%	

Evolución de Inversiones



**Considera las inversiones de todo el grupo de SIEFORES Básicas 1 Cifras al cierre de enero de 2017

III) Desempeño

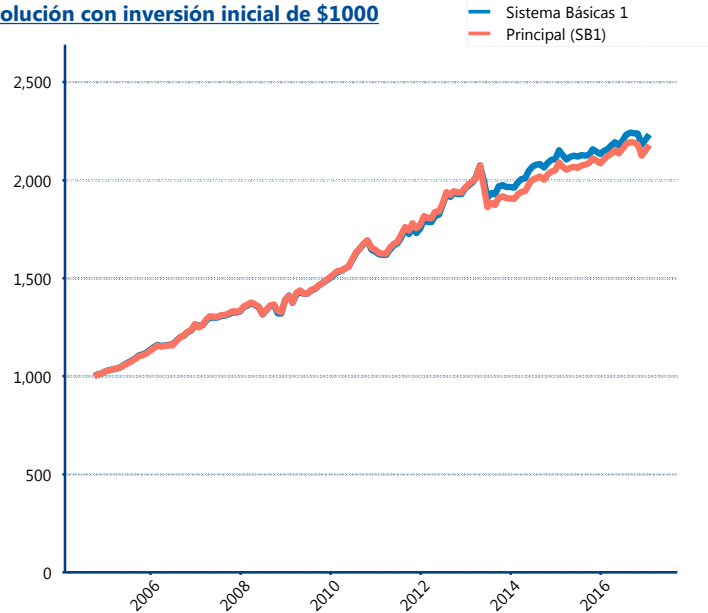
Rendimiento Bolsa

Tipo	Principal (SB1)	Sistema Básicas 1
1 año	3.02%	3.56%
2 años	1.96%	1.79%
3 años	4.44%	4.28%
5 años	3.57%	4.29%

Indicador de Rendimiento Neto

Siefore	IRN %
SURA (SB1)	4.44%
Coppel (SB1)	4.40%
Principal (SB1)	4.39%
XXI-Banorte (SB1)	4.33%
Azteca (SB1)	4.30%
PensionISSSTE (SB1)	4.21%
Profuturo (SB1)	4.20%
Metlife (SB1)	4.05%
Invercap (SB1)	3.91%
Banamex (SB1)	3.75%
Inbursa (SB1)	3.69%
Promedio Simple	4.15 %
Promedio Ponderado	4.18 %

Evolución con inversión inicial de \$1000



Construido con el precio de la Siefore registrado en la Bolsa Mexicana de Valores

IV) Medidas de sensibilidad y riesgos

Evolución del Plazo Promedio Ponderado

